

人脸识别机 DA-T12-RV1109

无线网络配置

青海安创网络信息科技有限公司

2026年3月

设备端接入电源开机，系统会自动进入实时人脸识别界面

●初始化安装后，使用鼠标接入到尾线的 USB 接口，右下角底部区域，左键点击。进入管理界面。



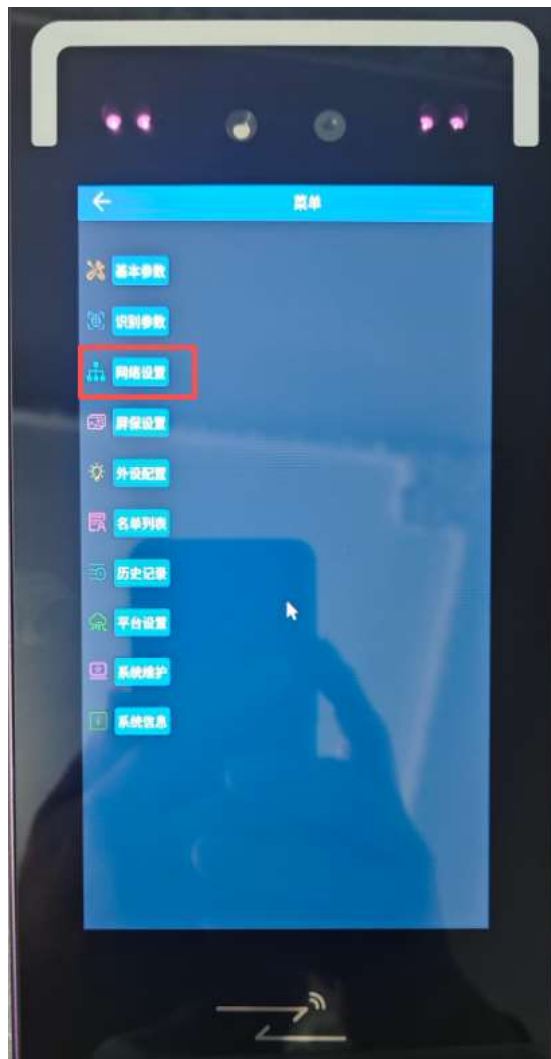
进入管理界面

进入设备管理页面，输入密码后即可进入，该密码初始化默认值为 123456。



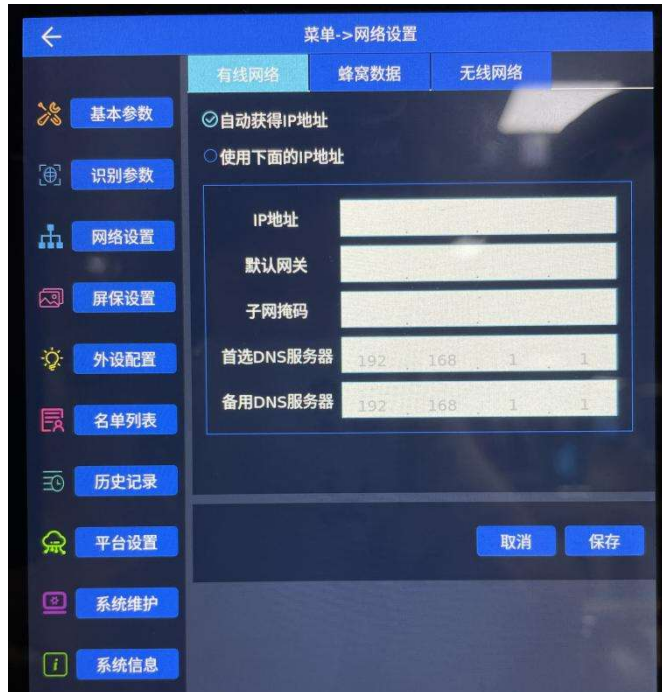
进入基本参数设备界面

点击【登录】进入系统参数页面，进入网络设备界面。**不要修改设备其他参数，否则可能导致设备不能正常接入青海省建筑管理平台。**



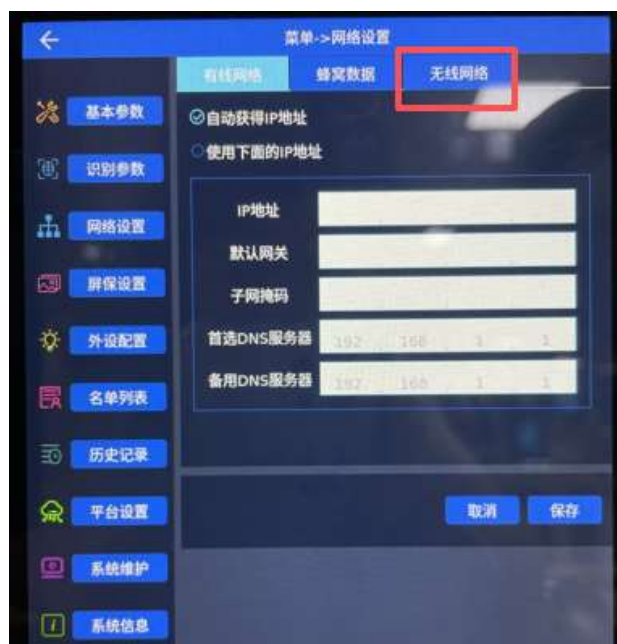
网络设置

点击【网络设置】按钮，进入网络设置界面。



无线网络设置

点击【无线网络】按钮，进入无线网络设置界面。



点击开启 wifi, 搜索到使用的无线网络。双击要连接的无线网络,



输入密码进行无线密钥匹配连接。



状态显示 wifi 已连接，无线网络连接正常。



无线网络连接完成，点击左上解返回图标，返回主界面。



返回主界面，右下显示 wifi IP 地址，状态显示已联网，



青海安创网络信息科技有限公司

<http://www.qhacwl.com/>

技术服务电话：18397085857